



Hyvä käsillätekijä, -----

tästä kirjasta löydät sata käsityötekniikkaa, joita kokeilla elämäsi aikana. Mukana on ikivanhoja taitoja, eri maiden erikoisuuksia ja uudempia tekniikoita, joissa käytetään nykyaikaisia materiaaleja.

Osa tekniikoista tunnetaan kautta maailman ja osa pelkästään Suomessa. Sijansa saavat lisäksi kierrätyskäsityöt.

Kirjoita muistiin kokemuksiasi ja suunnitelmiasi.

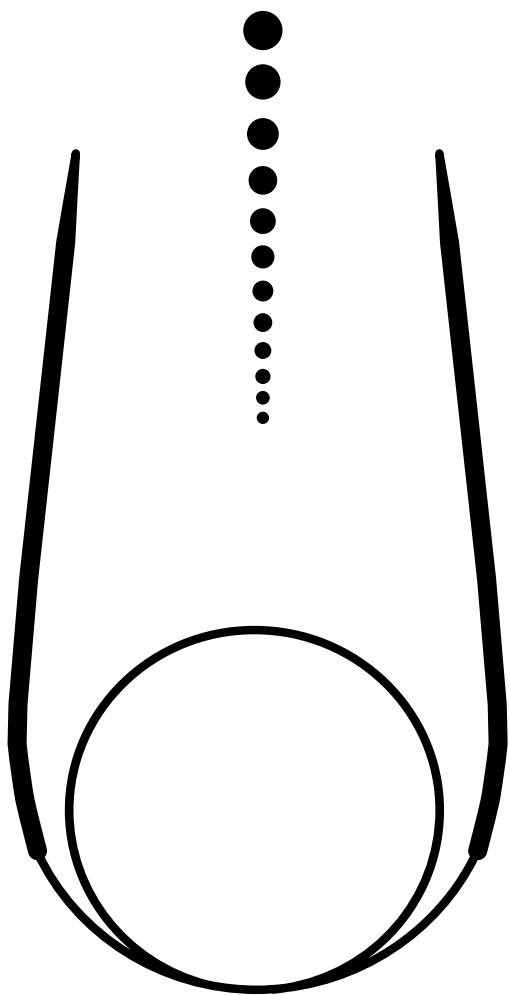
Mieti, mikä uusi tekniikka kiinnostaa, ja aseta siihen tutustuminen tavoitteeksi.

Kirjan loppuun voit lisätä muutaman oman tekniikan, jos et löydä sivuilta sitä, mitä etsit.

Innostavia hetkiä käsitöiden parissa!



TAITOHAASTE:
Kokeile kaikkia tekniikoita
ja kutsu ystäväsiikin
mukaan!



1. Neulonta

Käsin neulottaessa työvälineiksi tarvitaan puikot ja lankaa. Ensinnä luodaan silmukoita, jotka muodostavat työn edetessä kerroksia. Neuletyö tehdään joko tasona eli edestakaisin neuloen tai suljettuna eli pyöröneuleena. Neulontatekniikoita ja erilaisia silmukoita on lukuisia.

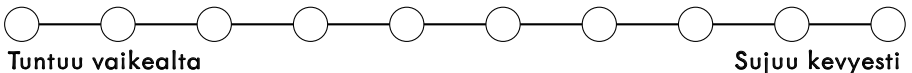
MISSÄ/MITEN OPIN

MITÄ TEIN

Jäin heti koukkuun Lämpenin hitaasti Ei tullut suosikkia

ONNISTUMISIA MATKAN VARRELTA

HAAVEILEN TEKEVÄNI



2. Sukan neulominen

Sukat neulotaan perinteisesti varresta kärkeen viidellä puikolla: varteen tulee joustinneuletta, kantapääksi tehdään vahvistettu lappukantapää ja kärki kavennetaan nauha- tai sädekavennuksella. Sukanneulonnan tapoja on kuitenkin lukemattomia. Sukat voi neuloa pyöröpuikoilla tai kärjestä varteen, ja niihin voi tehdä erilaisia kantapäitä tai koristella kirjo- tai pitsineuleella.

MISSÄ/MITEN OPIN

MITÄ TEIN

Jäin heti koukkuun Lämpenin hitaasti Ei tullut suosikkia

ONNISTUMISIA MATKAN VARRELTA

HAAVEILEN TEKEVÄNI

Tuntuu vaikealta Sujuu kevyesti

3. Kirjoneule

Kirjoneuleessa kuviot tehdään neulomalla kahta tai useampaa väriä samalla kerroksella. Tavallisesti kuvioita neulotaan pyöröneuleena ruutupiirroksen mukaan. Neuleen nurjalle puolelle syntyy lankajuoksuja. Perinteisiä kirjoneulekuvioita ovat esimerkiksi Fair Isle -neuleiden mallit sekä islantilaisneulepaitojen kaarrokkeet.

MISSÄ/MITEN OPIN

MITÄ TEIN

Jäin heti koukkuun Lämpenin hitaasti Ei tullut suosikkia

ONNISTUMISIA MATKAN VARRELTA

HAAVEILEN TEKEVÄNI

○ — ○ — ○ — ○ — ○ — ○ — ○ — ○ — ○ — ○
Tuntuu vaikealta Sujuu kevyesti

4. Mosaiikkineule

Mosaiikkineuleessa kerros tehdään aina yhdellä värillä ja kuviot syntyvät nostettujen silmukoiden muodostamista pidennetyistä silmukoista. Kuviolankaa ei tarvitse kuljettaa työn mukana, kuten perinteisessä kirjoneuleessa, jossa langat voivat mennä sekaisin.


MISSÄ/MITEN OPIN

MITÄ TEIN

Jäin heti koukuun Lämpenin hitaasti Ei tullut suosikkia

ONNISTUMISIA MATKAN VARRELTA

HAAVEILEN TEKEVÄNI


Tuntuu vaikealta Sujuu kevyesti

5. Intarsia

Intarsianeuleessa neulottavat värialueet ovat suuria, ja eri värialueet neulotaan kukin omalta keräältäään, jolloin ei muodostu pitkiä lankajuoksuja. Värialueiden rajakohdassa langat kiedotaan toistensa ympäri.

MISSÄ/MITEN OPIN

MITÄ TEIN

Jäin heti koukuun Lämpenin hitaasti Ei tullut suosikkia

ONNISTUMISIA MATKAN VARRELTA

HAAVEILEN TEKEVÄNI

Tuntuu vaikealta Sujuu kevyesti

6. Pitsineule

Pitsineule syntyy langankiertoja ja erilaisia kavennuksia yhdistelemällä: periaatteena on, että langankierroilla tehtäviä lisäyksiä kompensoidaan vastaavalla määrällä kavennuksia. Tunnettuja pitsineuleita ovat Shetlannin ja Haapsalun pitsihuvit. Tekniikkaa käytetään huvien lisäksi esimerkiksi sukkiensa varsissa ja neulepaidoissa.


MISSÄ/MITEN OPIN

MITÄ TEIN

Jäin heti koukuun Lämpenin hitaasti Ei tullut suosikkia

ONNISTUMISIA MATKAN VARRELTA

HAAVEILEN TEKEVÄNI


Tuntuu vaikealta Sujuu kevyesti

7. Palmikkoneule

Palmikot tekevät neulepinnasta moniulotteisen. Silmukkaryhmien neulomisjärjestystä muuttamalla ja apupuikon avulla syntyy erilaisia palmikko-, köysi- ja punoskuviota. Palmikon kiertymissuunta riippuu siitä, jätetäänkö apupuikon silmukat odottelemaan työn eteen vai työn taakse. Palmikoistaan kuuluisia ovat mm. Aran-kalastajaneulepaidat.

MISSÄ/MITEN OPIN

MITÄ TEIN

Jäin heti koukkuun Lämpenin hitaasti Ei tullut suosikkia

ONNISTUMISIA MATKAN VARRELTA

HAAVEILEN TEKEVÄNI

○ — ○ — ○ — ○ — ○ — ○ — ○ — ○ — ○ — ○
Tuntuu vaikealta Sujuu kevyesti

8. Koneneulonta

Neuleita voi valmistaa neulekoneilla, joissa silmukat muodostuvat läppäneulojen avulla. Koti- ja käsiteolliseen käyttöön tarkoitetut neulekoneet voivat olla joko käsi- tai moottorikäyttöisiä. Neulekoneella syntyy tasaista neulosta nopeasti.

MISSÄ/MITEN OPIN

MITÄ TEIN

Jäin heti koukkuun Lämpenin hitaasti Ei tullut suosikkia

ONNISTUMISIA MATKAN VARRELTA

HAAVEILEN TEKEVÄNI

Tuntuu vaikealta Sujuu kevyesti